ASSOCIAÇÃO DOS LARES FERROVIÁRIOS

ASSOCIAÇÃO DOS LARES FERROVIÁRIOS

Sede – Rua dos Ferroviários, 22 – Casal Saldanha
2330-144 ENTRONCAMENTO

Endereço eletrónico: www.alfer.pt

RELATÓRIO E CONTAS DA DIREÇÃO
E
PARECER DO CONSELHO FISCAL

EXERCÍCIO DE 2020

INDICE

1 – MOVIMENTO DE ASSOCIADOS E QUOTIZAÇÕES

1.1 - Valores relativos a 2019/2020

1.2 - Evolução dos valores das quotizações de 2015 a 2020

1.3 - Comentários

2 – LAR DOS FERROVIÁRIOS DO ENTRONCAMENTO

2.1 - Número de clientes / lista de espera

2.2 - Pessoal

2.3 - Formação

2.4 - Atividades realizadas

2.5 - Parcerias

3 – LAR DO PINHAL NOVO

3.1 - Número de clientes / lista de espera

3.2 - Pessoal

3.3 - Formação

3.4 - Atividades realizadas

3.5 - Parcerias

4 – ANÁLISE DAS CONTAS E DEPÓSITOS BANCÁRIOS

5 – NOTA FINAL

ANEXO I – BALANÇO 2020 E COMPARAÇÃO RELATIVO A 2019

ANEXO II – DEMONSTRAÇÃO DE RESULTADOS 2020 E COMPARAÇÃO RELATIVO A 2019

ANEXO III – DEMONSTRAÇÃO DE RESULTADOS POR VALÊNCIA

ANEXO IV – INDICADORES DE GESTÃO

ANEXO V – PARECER DO CONSELHO FISCAL

ANEXO VI – CERTIFICAÇÃO LEGAL DAS CONTAS

Senhores Associados:

Nos termos da Lei e dos Estatutos em vigor, a Direção da Associação dos Lares Ferroviários apresenta, para vossa apreciação, o Relatório e Contas de Gerência, o Balanço e a Demonstração de Resultados relativos a 2020.

1 - MOVIMENTO DE ASSOCIADOS E QUOTIZAÇÕES

1.1 - Valores relativos a 2019/2020

Número sequencial de inscrições em 31.12.2019		**13770**
Admitidos 2020	**15**	**13785**
Com situação indefinida		**11.179**
Número de sócios auxiliares em 31.12.2019		**534**
Número real de sócios auxiliar-31.12.2020	**+14**	**548**
Número real de sócios extraordinários	**48**	**48**
Número real de sócios efetivos + auxiliares + extraordinários em 31.12.2020		**3.202**

1.2 – Evolução dos valores das quotizações de 2015 a 2020

DESIGNAÇÃO	2015	2016	2017	2018	2019	2020
Receita de quotas (em euros)	141782	145.836	142.482	130.630	135.641	111.674
Variação (%)	+4,10	+2,86	- 2,23	- 8,32	+ 3,84	-17,67

1.3 – Comentários

Durante o ano de 2020, entraram 15 sócios efetivos, 14 sócios auxiliares e 48 sócios extraordinários.

O número de sócios cadastrados está desadequado da realidade, visto existirem no efetivo indicado, sócios falecidos e sócios não ativos por variadas razões de ordem, daí o valor indicado de 9549 com situação indefinida.

Foi previsto uma faturação para 2020 no valor de 169.200,00€ sendo o redito registado por estimativa, e as faturas\recibos emitidos em conformidade com os recebimentos efetivamente realizados de valor 111.674,00€

Assim sendo os saldos existentes, representam uma estimativa dos valores em dívida dos utentes com base no controlo de sócios existente atualmente

A direção continua a contatar os sócios ou seus familiares por forma a regularizar a situação de cada um deles.

2 – LAR DOS FERROVIÁRIOS DO ENTRONCAMENTO

2.1 – Número de Clientes / Lista de Espera

	NÚMERO DE CLIENTES		
ANO	INTERNAMENTO	CENTRO DIA	APOIO DOM.
JAN 2020	**82**	**19**	**22**
JAN 2021	**81**	**3**	**22**

	NÚMERO DE SÓCIOS EM LISTA DE ESPERA				
	INTERNAMENTO			CENTRO DIA	APOIO DOM.
ANO	MULHERES	HOMENS	CASAIS	TOTAL	TOTAL
JAN 2020	**31**	**14**	-	-	-
JAN 2021	**9**	**12**	-	-	-

Na sequência da pandemia, verificou-se uma descida geral relativamente ao ano anterior, mais significativa na lista de espera de mulheres. Quanto ao apoio domiciliário foi mantido pois só temos acordo de cooperação para esse número.

2.2 – Pessoal

QUADRO DE PESSOAL

ENTRONCAMENTO

CATEGORIAS	2020
Diretora de Serviços e Qualidade	1
Chefe de Divisão	1
Técnica de Serviço Social	1

Educadora Social	1
Encarregada Geral	2
Chefe de Escritório	1
Chefe de Secção	1
Escriturária de 1ª	1
Animadora Cultural	1
Ajudantes Ação Direta	32
Trabalhadores Auxiliares	11
Cozinheiras	3
Ajudantes de Cozinha	7
Lavadeiras/roupeiras	3
Polivalente	1
Porteiro	2 Tempo parcial
TOTAL	**69**

Área da Saúde

CATEGORIAS	2020
Médica	1 8h semana
Enfermeiros	4 Tempo parcial
Psicóloga Clínica	1 Tempo Parcial
TOTAL	**6**

2.3 – Formação/Congressos

Data	Destinatários	Ação	Nº Horas	Entidade Formadora	Nº Partic
JAN	DSQ	Responsabilidade legal Diretores Técnicos	6	UDIPSS	1
JAN	AAD/TA	Higiene Oral Idosos Dependentes	2	Enfermeiro ALF	12
JAN	AAD/TA	Reforço Proteico	2	Enfermeiro ALF	18
FEV	Geral	Prevenção de LMERT's	9	Fisioterapeuta João Peixoto	13
JUL	ES	RGPD e os efeitos da pandemia	1	F3M	1

2.4 – Atividades realizadas em 2020

2.4.1 – Festa de Natal

Sábado dia 19 de dezembro de 2020, decorreu a nossa habitual festa de Natal, este ano com algumas restrições, devido ao COVID-19. Os clientes entoaram alguns cânticos de Natal e os colaboradores de todas as categorias profissionais, apresentaram variadas atuações musicais.

2.4.2 – Atividades de Animação/Ocupação

O Lar do Entroncamento, ao longo do ano de 2020, desenvolveu diversas atividades Lúdico-recreativas, desportivas, intelectuais, culturais e festivas, adaptadas à realidade imposta pelo COVID-19.

2.4.3 – Outras Atividades

a) Boletim Linha Viva
Foi publicado o número 39 do boletim Linha Viva.

2.5 – Parcerias

A Associação dos Lares Ferroviários foi, em 2020, membro ativo nas seguintes parcerias:

a) – Rede Social
- Núcleo Executivo
- Plenário

b) – Grupo Interinstitucional
Composto por 26 instituições de apoio à terceira idade dos concelhos de Chamusca, Golegã, Entroncamento, Torres Novas e Vila Nova da Barquinha.

c) – Programa Reviver de Entroncamento
Organização e participação em atividades de índole social, cultural e desportivo, destinadas aos idosos das instituições de apoio à terceira idade de Entroncamento e da comunidade em geral.

d) – Escola Secundária do Entroncamento
- Acompanhamento de estágios
- Colaboração dos alunos em atividades do Lar do Entroncamento

e) Escola Profissional de Torres Novas
- Acompanhamento de estágios

- Colaboração dos alunos em atividades do Lar do Entroncamento

f) Escola Superior de Saúde do IP de Sentarem
- Acompanhamento de estágios
- Colaboração dos alunos em atividades do Lar do Entroncamento

g) Escola Superior de Educação e Ciências Sociais do IP de Leiria
- Acompanhamento de estágio
- Colaboração dos alunos em atividades do Lar do Entroncamento

h) – Competir
- Área de formação

i) – CRIT
- Acompanhamento de estágios
- Colaboração dos alunos em atividades do Lar do Entroncamento

j) – Infraestruturas de Portugal – IP

k) – Paul Hartmann, Lda

3. – RESIDÊNCIA SÉNIOR DO PINHAL NOVO

3.1 – Número de Clientes / Lista de Espera

	NÚMERO DE CLIENTES
ANO	INTERNAMENTO
JAN 2020	69
JAN 2021	50

	INTERNAMENTO	
ANO	MULHERES	HOMENS
JAN 2020	38	31
JAN 2021	35	15

	NÚMERO DE CLIENTES EM LISTA DE ESPERA		
ANO	MULHERES	HOMENS	CASAIS
JAN 2020	**7**	**3**	-
JAN 2021	**13**	**7**	-

3.2 – Pessoal

QUADRO DE PESSOAL

PINHAL NOVO

CATEGORIAS	2020
Diretora Técnica	1
Técnica de Animação Sócio Cultural	1
Encarregada Serviços Gerais	1
Chefe de Escritório	1
Chefe de Secção	1
Escriturária de 3ª	1
Monitora CAO	1
Ajudantes Ação Direta	28
Trabalhadores Auxiliares	9
Cozinheira	1
Ajudantes de Cozinha	6
Servente	1
TOTAL	**52**

Área da Saúde

CATEGORIAS	2020
Médico	1 4h semana
Enfermeiras	3 Tempo parcial
TOTAL	**4**

3.3 – Formação/Congressos

MÊS	DESTINATÁRIOS	AÇÃO DE FORMAÇÃO	FORMADOR/ENTIDA DE FORMADORA	DURAÇÃO (Horas)
FEV	Geral	Medidas de Auto Proteção (Dia 19, 10h30/12h)	Eng. Lima	1h30
	Geral	Apoio ao Luto (Dia 6, 9h/13h – 14h/18h)	Servilusa	8 Horas
	EG/Cozinha	HACCP (Dia 5, 14h30/16h30)	Polistratégias	2 Horas
	EG/Serviços Administrativos	Legislação Laboral nas IPSS's (Dia 20)	UDIPSS Santarém	8 Horas
ABR	AAD	"Cuidados de Saúde no Decorrer das Pandemia COVID-19"	Enf. Carolina Cruz	1h
JUN	EG/Serviços Administrativos	FORMAÇÃO EM APLICAÇÕES WinUTE, WinGSO e WinSEC	Nelson Martins MegAlentejo	2h30 + 2h30
JUL	Cozinha	Capitações, fichas técnicas e ementas	Dra. Catarina Nunes	3 Horas

3.4 – Atividades realizadas em 2020

3.4.1 – Apresentação do Grupo Musical "Gente Boa"

No dia 15 de janeiro contamos com visita do Grupo Musical "Gente Boa" que alegrou a nossa tarde com bonitas músicas populares portuguesas.

3.4.2 - Festa de Carnaval

Realizou-se no dia 24 de fevereiro o nosso baile de Carnaval que animou a tarde dos nossos idosos com muita folia e diversão, com a participação de todos os presentes e das colaboradoras que se mascararam e apresentaram uma coreografia.

3.4.3 - Outubro Maior - "Vem à Janela"

Esta atividade consistiu numa apresentação musical, realizada no nosso espaço exterior, promovida pela Câmara Municipal de Palmela, respeitando todas as diretrizes e normas estabelecidas pela DGS para proteção de todos. Foi uma tarde animada e muito emotiva.

3.4.4 – Festa de Natal

Realizou se no dia 24 de dezembro, uma pequena Festa de Natal. Iniciamos a nossa festa com o discurso da nossa Diretora Dra. Telma Agostinho e do nosso Vice-Presidente Sr. Manuel Ribeiro, seguindo-se de alguns momentos musicais realizados pelas colaboradoras em formato de Karaoke. No final foram distribuídas prendas e houve um lanche delicioso para todos.

3.4.5 – Atividades de Animação/Ocupação

A Residência Sénior do Pinhal Novo, ao longo do ano de 2020, desenvolveu variadas atividades com base em 5 grupos de atividades distintos com os seus respetivos objetivos, sendo eles: Animação através da Expressão, Animação Promotora do Desenvolvimento Pessoal e Social, Atividades Lúdico-Pedagógicas, Estimulação Cognitiva e Trabalhos Manuais.

3.5 – Parcerias

a) CERCIMA

- Acompanhamento de estágio

b) IEFP

- Acompanhamento de estágio

c) Câmara Municipal de Palmela

- Participação em atividades de índole social e culturais destinadas aos idosos das instituições de apoio à terceira idade.

4. - Análise das Contas e Depósitos Bancários

4.1 – Demonstração de Resultados (comparação 2020 versus 2019)

- A quotização dos associados, no valor de 111.674,00€, foi inferior em 17,67%;
- As mensalidades dos utentes foram de 706.341,07€ ou seja - 3,44% no Entroncamento
- As mensalidades dos utentes foram de 620.732,80 ou seja – 8,08% no Pinhal Novo
- As mensalidades das comparticipações familiares foram 81.919,50€ no Lar do Entroncamento
- As mensalidades das comparticipações familiares foram 150.635,85 no Lar do Pinhal Novo
- A comparticipação da Segurança Social foi de 556.187,99€ no Entroncamento
- A comparticipação da Segurança Social foi de 308.522,05€ no Pinhal Novo
- As remunerações certas do pessoal foram de valor total 1.182.516,94 €
- As remunerações adicionais do pessoal foram de valor total 96.081,45 €
- Os encargos sobre as remunerações foram de valor total 282.599,60 €
- Os seguros de acidentes de trabalho foram de valor total 45.931,56 €
- Os juros de depósitos bancários sem relevância
- Os fornecimentos e serviços externos foram no valor de 420.428,05 €
- O custo das MVMC foi de valor total 416.242,40 €

O Resultado Liquido do Exercício foi de 30.262 €.

4.2 - Depósitos Bancários

a) – Depósitos à Ordem

Depósitos à Ordem	
Banco	Quantia €
CGD – Lisboa	31.331,50
Montepio Geral	6.776,72
Cartão Pré Pago (Montepio Geral)	1,78
BPI	106.718,10
TOTAL	**144.828,10**

b) – Outros Depósitos bancários

Depósitos a Prazo	
Banco	Quantia €
Montepio Geral (conta dupla)	56.000,00
TOTAL	**56.000,00**

5. – Nota Final

Deixamos aqui expressos os nossos reconhecidos agradecimentos:

- Aos Associados
- Aos nossos Clientes/Utentes
- Aos Colaboradores e Voluntários
- Aos Benfeitores
- Ao Centro Distrital da Segurança Social de Santarém
- Ao Conselho de Administração da Infraestruturas de Portugal, S.A.
- Ao Conselho de Administração CP – Comboios de Portugal, EPE
- À Direção Geral da EMEF, SA
- Aos vários órgãos da CP e Infraestruturas de Portugal das empresas associadas
- À Câmara Municipal de Entroncamento
- À Câmara Municipal de Palmela
- A todas as entidades oficiais e não oficiais que se disponibilizaram para colaborar com ALF

Entroncamento, 18 de junho de 2021

A Direção

Presidente	Carlos Jorge dos Santos Marques
Vice-Presidente	José Estevão Cipriano Pereira
Vice-Presidente	Manuel Paiva Ribeiro
Secretário	Manuel Augusto Pereira Gonçalves
Tesoureiro	António Manuel Henriques Coelho
Vogal	Maria da Conceição Saldanha C. Reis
Vogal	Jorge Luís Inverno Serôdio

ANEXO I – BALANÇO 2020 E COMPARAÇÃO RELATIVO A 2019

4.1 Balanço

Entidade: ASSOCIAÇÃO DOS LARES FERROVIÁRIOS — Contribuinte: 500 745 536
Balanço em 31 de dezembro de 2020 — Unidade Monetária: Euros

RÚBRICAS	Notas	Datas 31-12-2020	Datas 31-12-2019	Δ % Rúbricas
ACTIVO				
Activo Não Corrente				
Activos Fixos tangíveis	5	3 535 080,71	3 663 440,78	-3,92%
Bens do Património Histórico e Cultural				
Propriedades de Investimento		0,00	0,00	
Activos Intangíveis	6	0,00	0,00	0,00%
Investimentos Financeiros		16 960,01	10 389,44	64,08%
Fundadores\Benemeritos\Patrocinadores\Ideadores\Associados e membros				
Activos Fixos Tangíveis em Curso	5	85 572,88	51 698,58	13,22%
Total do Activo Não Corrente		3 637 613,60	3 725 488,80	-1,88%
Activo Corrente				
Inventários	9	25 158,13	25 774,81	100,00%
Clientes\utentes		29 808,21	20 928,04	44,21%
Adiantamentos a fornecedores		0,00	0,00	
Estado e Outros Entes Públicos	14	5 944,68	14 682,67	-59,49%
Fundadores\Benemeritos\Patrocinadores\Ideadores\Associados e membros		55 045,36	42 701,32	28,91%
Outras Contas a Receber		43 601,37	44 201,20	-1,58%
Diferimentos		16 282,83	9 500,15	82,44%
Outros Activos Correntes				
Caixa e Depósitos Bancários	4	200 550,78	229 276,95	-12,54%
Total do Activo Corrente		376 390,86	384 442,34	-1,60%
Total do Activo		3 969 842,56	4 109 940,94	-3,41%

Entidade: ASSOCIAÇÃO DOS LARES FERROVIÁRIOS — Contribuinte: 500 745 536
Balanço em 31 de dezembro de 2020 — Unidade Monetária: Euros

RÚBRICAS	Notas	Datas 31-12-2020	Datas 31-12-2019	Δ % Rúbricas
FUNDOS PATRIMONIAIS E PASSIVO				
FUNDOS PATRIMONIAIS				
Fundos		357 908,87	357 908,87	0,00%
Excedentes Técnicos				
Reservas				
Resultados Transitados		2 059 126,97	1 943 228,88	5,80%
Excedentes de revalorização		4 097,49	4 097,49	100,00%
Outras Variações de Fundos Patrimoniais		152 717,21	128 295,40	-18,99%
Resultado Líquido do Exercício		20 261,91	109 965,35	-72,49%
Total de Fundo de Capital		2 593 112,45	2 535 496,04	-0,06%
PASSIVO				
Passivo Não Corrente				
Provisões	11			
Provisões Específicas				
Financiamentos Obtidos		861 240,21	953 923,81	-9,72%
Outras Contas a pagar		0,00	0,00	100,00%
Total Passivo Não Corrente		861 240,21	953 923,81	
Passivo Corrente				
Fornecedores		60 480,81	158 388,93	-61,85%
Adiantamentos de Clientes				
Estado e Outros entes Públicos	14	37 163,66	37 282,27	-0,34%
Fundadores\Benemeritos\ Patrocinadores\ideadores\ Associados e membros				
Financiamentos obtidos		90 450,13	87 188,59	3,74%
Diferimentos		165,09	165,09	0,00%
Outras Contas a Pagar		287 248,72	237 504,92	20,94%
Outros Passivos financeiros				
Total Passivo Corrente		475 508,30	520 531,09	-8,65%
Total do Passivo		1 336 730,11	1 474 454,90	-9,34%
Total dos Fundos Patrimoniais e Passivo		3 969 842,56	4 109 940,94	-3,41%

ASSOCIAÇÃO DOS LARES FERROVIÁRIOS

ANEXO II – DEMONSTRAÇÃO DE RESULTADOS 2020 E COMPARAÇÃO RELATIVO A 2019

4.2 *Demonstração de Resultados*

Entidade: ASSOCIAÇÃO DOS LARES FERROVIÁRIOS Contribuinte: 500 745 536

Demonstração de Resultados Por Natureza

Periodo Findo Em: 31 de dezembro de 2019 Unidade Monetária Euros

RÚBRICAS	Notas	Sinal	Periodos 2020	Periodos 2019	Δ % Rúbricas
Vendas e serviços Prestados	18	+	1 769 882,25	1 845 267,19	-4,09%
Subsídios, doações e legados à exploração	12	+	922 788,15	764 197,31	20,75%
Variação nos Inventários da Produção		+\-			
Trabalhos para a própria entidade		+			
Custo das Mercadorias Vendidas e das Matérias Consumidas	9	-	-416 242,40	-468 286,24	-11,11%
Fornecimentos e serviços Externos	18	-	-420 428,05	-322 612,09	30,32%
Gastos Com Pessoal	16	-	-1 608 692,99	-1 497 955,57	7,39%
Ajustamentos de Inventários (perdas \ reversões)		-\+			
Imparidades de Dívidas a Receber (Perdas / Reversões)		-\+	-45 788,95	-30 851,93	48,42%
Provisões (Aumentos / Reduções)	11	-\+			
Provisões Especificas (Aumentos / Reduções)		-\+			
Outras Imparidades (Perdas\ reversões)		-\+			
Aumentos \ Reduções do Justo Valor		+\-			
Outros rendimentos e Ganhos	18	+	32 625,65	25 528,82	27,80%
Outros Gastos e Perdas	18	-	-26 188,85	-37 030,92	-29,28%
Resultados antes de depreciações, gastos de Financiamento e Impostos		=	207 954,81	278 246,57	-25,26%
Gastos\Reversões de depreciação e de amortização	5	-\+	-177 692,90	-168 291,22	5,59%
Resultado Operacional (antes de gastos de Financiamento e Impostos)		=	30 261,91	109 955,35	-72,48%
Juros e Rendimentos similares obtidos	15	+			
juros e gastos similares suportados		-			
Resultado Antes de Impostos		=	30 261,91	109 955,35	-72,48%
Imposto Sobre o Rendimento do Periodo	14	-\+			
Resultado Liquido do Periodo		=	30 261,91	109 955,35	-72,48%

ANEXO III – DEMONSTRAÇÃO DE RESULTADOS POR VALÊNCIA

4.3 *Demonstração de resultados por Valência*

Entidade: ASSOCIAÇÃO DOS LARES FERROVIÁRIOS Contribuinte: 500 745 536

Demonstração de Resultados Por Natureza

Periodo Findo Em: 31 de dezembro de 2020

Unidade Monetária Euros

RÚBRICAS	Notas	sinal	UN1 - Entroncamento	UN2 - sede	UN3 - Pinal Novo	905 out act-cedencia	Periodos 2020	Periodos 2019	Δ % Rúbricas
Vendas e serviços Prestados	18	+	818 599,67	169 200,00	782 082,58		1 769 882,25	1 845 267,19	-4,08%
Subsídios, doações e legados à exploração	12	+	605 720,47		317 067,68		922 788,15	764 197,31	20,75%
Variação nos inventários da Produção		+\-							
Trabalhos para a própria entidade		+							
Custo das Mercadorias Vendidas e das Matérias Consumidas	9	-	-226 798,78		-189 443,62		-416 242,40	-468 288,24	-11,11%
Fornecimentos e serviços Externos	16	-	-217 558,72	-19 982,30	-182 887,03		-420 428,05	-322 622,00	30,32%
Gastos Com Pessoal	16	-	-929 232,44		-679 460,55		-1 608 692,99	-1 497 965,57	7,39%
Ajustamentos de Inventários (perdas \ reversões)		-\+							
Imparidades de Dívidas a Receber (Perdas / Reversões)		-\+	4 818,74	-34 944,41	-15 158,28		-45 788,95	-30 851,53	48,42%
Provisões (Aumentos / Reduções)	11	-\+							
Provisões Específicas (Aumentos / Reduções)		-\+							
Outras Imparidades (Perdas\ reversões)		-\+							
Aumentos \ Reduções do Justo Valor		+\-							
Outros rendimentos e Ganhos	18	+	29 224,42		651,23	2 750,00	32 625,85	25 529,92	27,80%
Outros Gastos e Perdas	18	-	-573,29	-470,00	-25 147,56		-26 188,85	-37 050,92	-29,28%
Resultados antes de depreciações, gastos de Financiamento e Impostos		=	83 697,07	113 803,29	7 704,45	2 750,00	207 954,81	278 246,57	-25,26%
Gastos\Reversões de depreciação e de amortização	5	-\+	-100 454,18		-77 238,72		-177 692,90	-168 291,22	5,59%
Resultado Operacional (antes de gastos de Financiamento e Impostos)		=	-16 757,11	113 803,29	-69 534,27	2 750,00	30 261,91	109 955,35	-72,48%
Juros e Rendimentos similares obtidos	15	+					0,00		
Juros e gastos similares suportados		-					0,00		
Resultado Antes de Impostos		=	-16 757,11	113 803,29	-69 534,27	2 750,00	30 261,91	109 955,35	-72,48%
Imposto Sobre o Rendimento do Periodo	14	-\+					0,00	0,00	
Resultado Liquido do Periodo		=	-16 757,11	113 803,29	-69 534,27	2 750,00	30 261,91	109 955,35	-72,48%

ANEXO IV – RÁCIOS RELATIVOS A 2020

3.6 *Rácios Relativos a 2020*

Rácios de Liquidez	Formulas	2020	2019
Liquidez Geral	Activo corrente / Passivo Corrente	0,80	0,74
Liquidez Reduzida	(Activo Corrente-Inv) /Passivo Corrente	0,74	0,69
Liquidez Imediata	Disponibilidades / Passivo Corrente	0,42	0,44

Gráfico nº9 – Rácios de liquidez

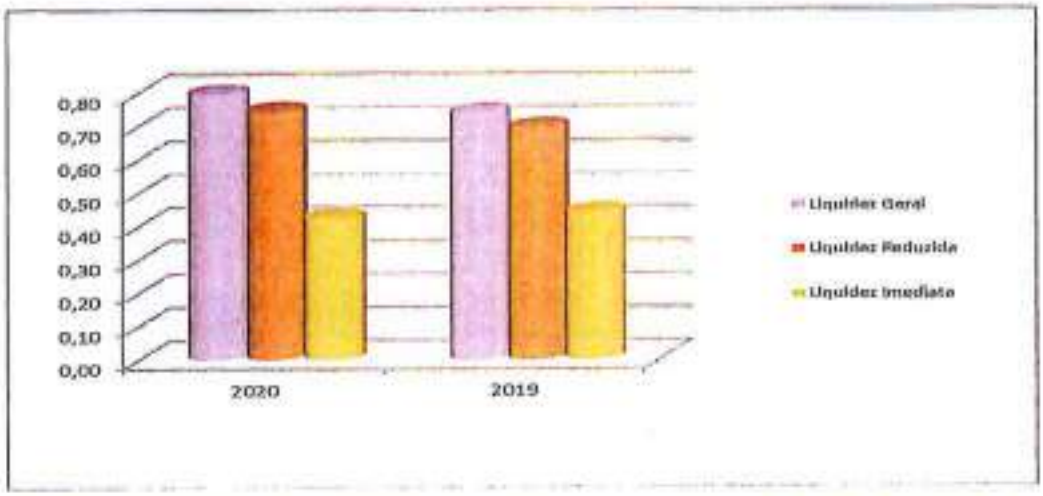

Rácios de Financiamento		2020	2019
Solvabilidade	Fundos Proprios / Passivo	1,97	1,79
Autonomia Financeira	Fundos Proprios / Activo	0,66	0,64
Capacidade de Endividamento	Fundos Proprios / Fundos Permanentes	0,75	0,73
Dependência Financeira	Fundos Alheios / Activo	0,22	0,23

Gráfico nº10 – Rácio Financeiro I



Gráfico nº11– Rácio Financeiro II

Gráfico nº12 – Rácios Financeiro III

Gráfico nº12 – Rácios Financeiro IV

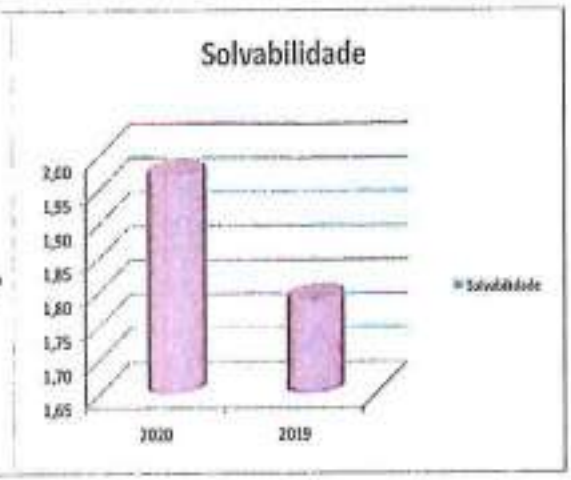

Rácios de Actividade		2020	2019
Prazo Médio de Pagamentos	Fornec /Compras + FSE x 360	26	52
Prazo Médio de Recebimentos	Clientes / Vendas + Prt Serv x360	5	5
compras	SF+CMVC-si	417 625,67	771 347,04

Gráfico nº13 – Rácios prazos médios



Rácios de Rentabilidades		2020	2019
Margem Bruta das Vendas	(Prest ser -cmvc-fse) / Vendas x 100	52,73	57,14
Rentabilidade das Vendas	RL / Vendas x 100	0,02	0,06
Rentabilidade Económica	RL / Activo x 100	0,01	0,03
Rentab. Operacional das vendas	R.Op. / Vendas x 100	0,02	0,06
Rentabilidade dos Capitais Proprios	RL / Fundos Próprios x 100	0,01	0,04

Gráfico nº14 – Rácio Margem Bruta

Gráfico nº15 – Rácio de Rentabilidade

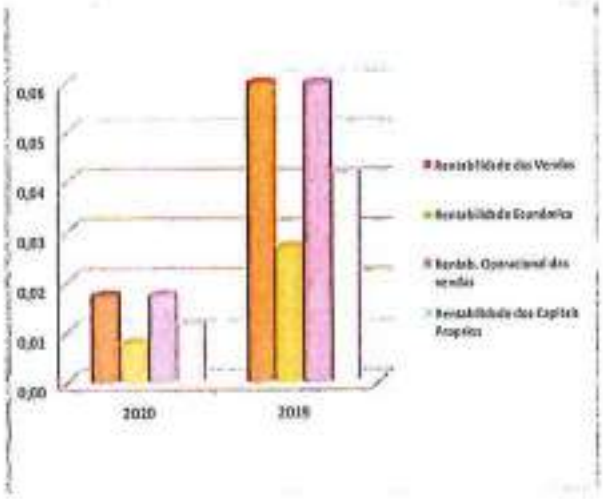

Análise do CASH-FLOW	2020	2019
Amortizações e provisões	223 482	168 291
Imposto s\ rendimento	0	0
Resultado Liquido do Exercício	30 262	109 955
CASH-FLOW-BRUTO	**253 744**	**278 247**
Imposto s\ rendimento	0	0
CASH-FLOW-Líquido	**253 744**	**278 247**

Gráfico nº16 – Rácio Cash-flow I

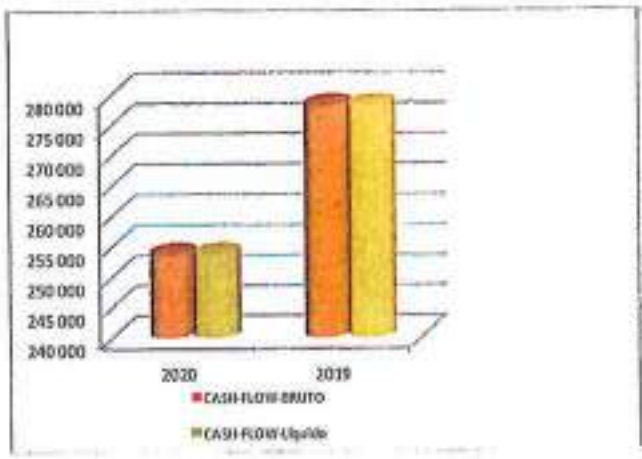

Gráfico nº17 – Rácios Cash-Flow II



Análise do Fundo Maneio	2020	2019
Capitais próprios	2 633 112	2 635 486
Dividas a terceiros a M\L Prazo	861 240	953 924
Capitais Permanentes	3 494 353	3 589 410
Imobilizado Liquido	3 591 652	3 725 499
Fundo Maneio	-97 299	-136 089

Gráfico nº18 – Rácios Fundo Maneio

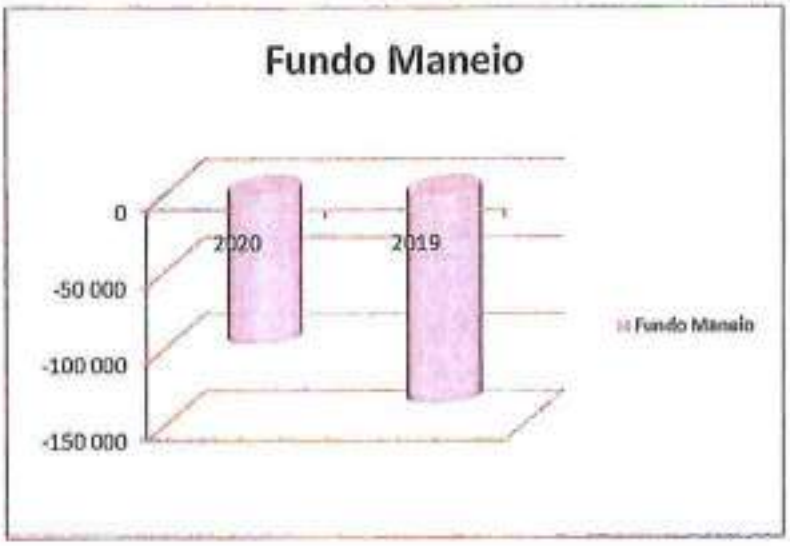

Chama-se a atenção para o facto de em 2020, o imobilizado liquido continua a ser superior aos capitais permanentes, facto que demonstra que existe fundos de curto prazo a financiar atividades de investimento.

Análise Comparativa de Resultados	2020	2019
Resultados antes de Amortizações	207 955	278 247
Resultado Operacional	30 262	109 955
Resultados antes de Impostos	30 262	109 955
Resultado Liquido	30 262	109 955

Gráfico nº19 – Rácios evolução dos resultados

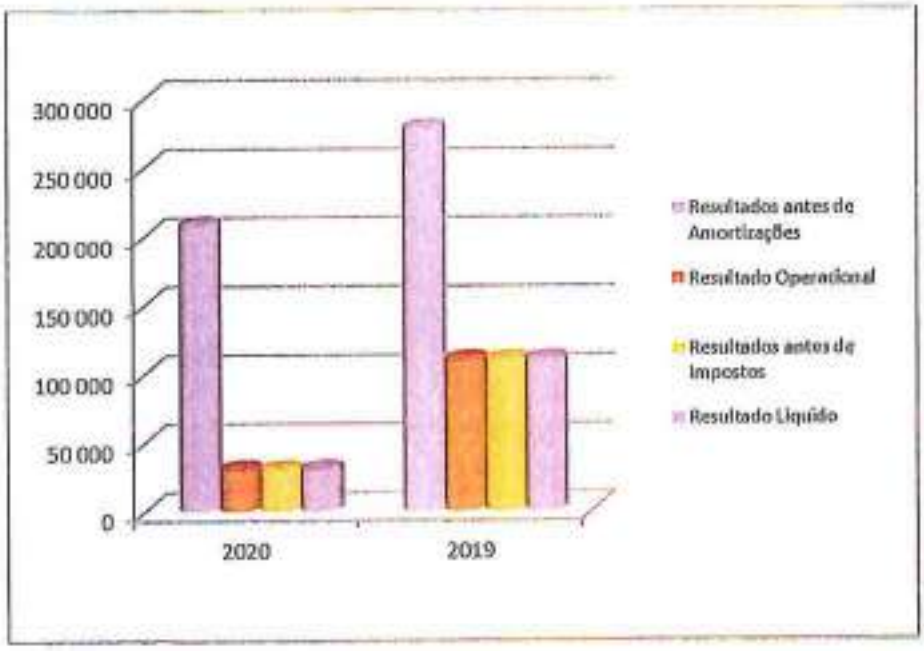

Em 2020, verifica-se decréscimo de resultados, em grande parte, explicada pela situação de acréscimo de custos e redução de alguns rendimentos diretamente relacionados com o COVID-19.

Ainda assim, existem alguns indicadores, que nos levam a continuar o trabalho de melhoramento da gestão da organização e um deles é a Fundo maneio continuar em terrenos negativos, situação que evidencia que as atividades de investimento, foram em parte financiadas com recursos de curto prazo, situação que crias pressão na tesouraria.

ANEXO V – PARECER DO CONSELHO FISCAL

ASSOCIAÇÃO DOS LARES FERROVIÁRIOS

SGS

PARECER DO CONSELHO FISCAL

ESTIMADOS ASSOCIADOS

Para cumprimento do Artigo 44º dos Estatutos da Associação dos Lares Ferroviários, reuniu o Conselho Fiscal para apreciação do Relatório e Contas de **2020** apresentado pela Direção.

Atento o parecer favorável do Revisor Oficial de Contas, o cumprimento das normas contabilísticas em vigor e dos critérios definidos pela Segurança Social, é entendimento do Conselho Fiscal que o Relatório e Contas reflete a situação económica/financeira da Associação dos Lares Ferroviários.

Assim, é parecer do Conselho Fiscal que se encontram reunidas as condições para propor à Assembleia Geral que aprove o Relatório e Contas relativo ao ano de **2020**.

Lisboa, **10** de **Maio** de **2021**

O Conselho Fiscal

A Presidente:

O Secretário:

A Vogal:

ANEXO VI – CERTIFICAÇÃO LEGAL DAS CONTAS

RELATÓRIO ANUAL DO REVISOR OFICIAL DE CONTAS

ASSOCIAÇÃO DOS LARES FERROVIÁRIOS

EXERCÍCIO DE 2020

Sociedade de Revisores Oficiais de Contas nº. 86 - NIPC 503 109 797
Rua D. João de Castro 71 C – 4º Dt.º - Apartado 148
2334 909 ENTRONCAMENTO
Tel +351 249 720 080 Fax +351 249 720 089
Email: geral@rlgm.pt - www.rlgm-sroc.com

ÍNDICE

I RELATÓRIO

1. PRESSUPOSTOS

1.1. Introdução 3
1.2. Âmbito 3

2. TRABALHOS EFECTUADOS

2.1. Acompanhamento da actividade 3
2.2. Revisão de contas 3/4

3. ANÁLISES ÀS CONTAS E RECOMENDAÇÕES

3.1. ACTIVO
3.1.1. Disponibilidades 5/6
3.1.2. Clientes e utentes 6
3.1.3 Estado e outros entes públicos 6
3.1.4 Fundadores/beneméritos 6/7
3.1.5 Outras contas a receber 7
3.1.6 Diferimentos 8
3.1.7. Existências 8
3.1.8. Ativos fixos tangíveis 8
3.1.9 Ativos fixos tangíveis em curso 8/9
3.1.10 Ativos intangíveis 9
3.1.11 Investimentos financeiros 9

3.2. PASSIVO
3.2.1. Fornecedores 10
3.2.2. Estado e outros entes públicos 10
3.2.3. Financiamentos obtidos 10
3.2.4. Outras contas a pagar 11
3.2.5. Diferimentos 11

3.3. FUNDOS PATRIMONIAIS
3.3.1. Situação líquida 11
3.3.2. Resultados transitados 11
3.3.3. Outras variações nos Fundos Patrimoniais 12
3.3.4. Resultado líquido exercício 13/14

4. CONCLUSÕES 14

MAPAS E INDICADORES DE GESTÃO 15/22

CERTIFICAÇÃO LEGAL CONTAS E RELATÓRIO FISCAL ÚNICO 23/25

I - RELATÓRIO ANUAL DO REVISOR OFICIAL DE CONTAS

1.1. - INTRODUÇÃO

Nos termos do disposto no nº 2 do art.º 451º do Código das Sociedades Comerciais e da alínea a) do nº1 do art.º 52º do Decreto-Lei nº 487/99, de 16 de Novembro, apresenta-se o relatório anual sobre a fiscalização efetuada na **Associação dos Lares Ferroviários**, às contas e gestão relativas ao exercício de 2020

1.2. - ÂMBITO

A revisão de contas foi efetuada de acordo com as Normas Técnicas aprovadas pela Ordem dos Revisores Oficiais de Contas, tendo em conta as disposições fiscais aplicáveis e os princípios contabilísticos geralmente aceites em Portugal.

Em consequência do exame efetuado foi emitida a Certificação Legal das Contas.

2. TRABALHOS EFECTUADOS

2.1. ACOMPANHAMENTO DA ACTIVIDADE

Acompanhamos a atividade da entidade, procedendo ao exame periódico das contas e análise dos movimentos contabilísticos e dos documentos de suporte, tendo obtido todos os esclarecimentos que consideramos necessários.

2.2. REVISÃO DE CONTAS

Com o objetivo de emitir a Certificação Legal de Contas, procedeu-se à análise das contas, e o nosso trabalho incluiu, entre outros, os seguintes procedimentos:

a) Apreciação da adequação e consistência das políticas contabilísticas adotadas pela entidade e que se encontram divulgadas no Anexo ao Balanço e à Demonstração de Resultados;

b) Verificação da conformidade das Demonstrações Financeiras (que compreendem o Balanço, a Demonstração de Resultados, Anexo ao Balanço e Demonstração de Resultados), com os registos contabilísticos que lhe serviram de suporte;

c) Análise dos ciclos das operações e do sistema de controlo interno em vigor na ALFER, na extensão possível nas circunstâncias, ponderados os objetivos da Revisão Legal.

d) Análise da informação financeira divulgada, tendo sido efetuados os testes de substantivação, em níveis que consideramos adequados em função da materialidade dos valores envolvidos, e que incluíram nomeadamente:

- Conferência dos saldos com instituições de crédito e análise das reconciliações preparadas pela Associação;

- Circularização das contas de Clientes, Fornecedores e de Devedores e Credores;

- Análise do cumprimento das obrigações fiscais e conferência dos saldos das contas com o Estado e Outros Entes Públicos;

- Análise das situações justificativas da constituição de provisões para a redução de ativos, para passivos ou responsabilidades contingentes ou para outros riscos;

- Apreciação da política de seguros de imobilizados, de existências, do pessoal, de responsabilidade civil e outros riscos seguráveis;

- Revisão analítica das contas de custos e proveitos e análise da razoabilidade sobre a evolução verificada.

e) Verificação dos trabalhos de fim de exercício, designadamente os procedimentos relativos à aplicação do princípio do acréscimo (especialização de exercícios);

f) Análise do relatório da Direção relativo à atividade desenvolvida.

g) Verificação do cumprimento das obrigações legais e estatutárias;

h) Solicitação da Declaração de responsabilidade prevista no articulado das Normas Técnicas de Revisão Legal de Contas.

3. ANÁLISES, RECOMENDAÇÕES E CONCLUSÕES

3.1. – ACTIVO

Rúbricas	Balanço					
	31-12-2019		31-12-2020		Variação	%
ACTIVO						
Activo não corrente						
Activos fixos tangíveis	3 715 139,16	90,39%	3 574 653,59	90,05%	- 140 485,57	-3,78%
Bens do património histórico e cultural	-	0,00%	-	0,00%	-	0,00%
Propriedades de investimento	-	0,00%	-	0,00%	-	0,00%
Activos intangíveis	-	0,00%	-	0,00%	-	0,00%
Investimentos financeiros	10 369,44	0,25%	16 998,01	0,43%	6 628,57	64,08%
Fundadores/beneméritos/patrocinadores/doadores/assoc./membr	-	0,00%	-	0,00%	-	0,00%
Outros	-	0,00%	-	0,00%	-	0,00%
	3 725 508,60	90,65%	3 591 651,60	90,47%	- 133 857,00	-3,59%
Activo corrente						
Inventários	23 774,86	0,58%	25 158,13	0,63%	1 383,27	5,82%
Clientes	20 323,04	0,49%	29 306,21	0,74%	8 983,17	44,21%
Adiantamentos a fornecedores	-	0,00%	-	0,00%	-	0,00%
Estado e outros entes públicos	14 662,67	0,36%	5 944,68	0,15%	- 8 717,99	-59,46%
Fundadores/beneméritos/patrocinadores/doadores/assoc./membr	42 701,52	1,04%	55 045,38	1,39%	12 343,86	28,91%
Outras contas a receber	44 201,20	1,08%	43 501,27	1,10%	- 699,93	-1,58%
Diferimentos	9 500,15	0,23%	18 282,51	0,46%	8 782,36	92,44%
Outros activos financeiros	-	0,00%	-	0,00%	-	0,00%
Caixa e depósitos bancários	229 279,90	5,58%	200 950,78	5,06%	- 28 328,12	-12,36%
	384 442,34	9,35%	378 190,96	9,53%	- 6 251,38	-1,63%
Total do Activo	4 109 940,94	100,00%	3 969 842,56	100,00%	- 140 098,38	-3,41%

3.1.1. – DISPONIBILIDADES 200 951 €

Apresentam a seguinte discriminação:

Unid: €

Cód -	Rubricas / Anos	2019	2020	Δ Valor	Δ %
11	Caixa	767	123	-644	-84,0%
12	Depósitos à ordem	101 012	144 828	43 816	43,4%
13	Outros depósitos bancários	127 500	56 000	-71 500	-56,1%
	Total	229 279	200 951	-28 328	-12,4%

Recomendação:

Os saldos de caixa ao longo do ano não são muito elevados. No entanto se funciona em regime de fundo fixo, o que recomendamos sempre, pois facilita o controlo, o montante dos comprovativos de pagamento mais o dinheiro em caixa deverá ser sempre igual ao fundo fixo. É uma questão de procedimentos a analisar.

Depósitos bancários 200 828 € (144 828 € + 56000 €)

Foram verificadas e conferidas as conciliações bancárias, tendo as situações pendentes ficado resolvidas.

3.1.2. – CLIENTES e UTENTES 25 158 €

Os valores evidenciados por esta rubrica apresentam a seguinte repartição/evolução:

Unid: €

Cód -	Rubricas / Anos	2019	2020	Δ Valor	Δ %
211	Clientes e utentes c/c	20 323	29 308	8 985	44,2%
217	Clientes cobrança duvidosa	20 087	30 932	10 845	54,0%
219	Perdas por imparidade acumuladas	-20 087	-30 932	-10 845	54,0%
	Total	20 323	29 308	8 985	44,2%

As dividas de utentes respeitam a dívidas correntes que se encontravam por receber à data de 31 Dezembro.

A conta de clientes de cobrança duvidosa, evidencia um saldo de 30 932 €, encontrando-se provisionados na sua totalidade.

Recomendação:

A faturação e os recebimentos de clientes devem ser integrados automaticamente no programa de contabilidade a fim de evitar divergências e deve-se ter em atenção se o saldo que o programa refere como em dívida confirma com o saldo da contabilidade. Dever-se-ia ter em atenção se todas as faturas emitidas estão a ser registadas.

3.1.3. – ESTADO E OUTROS ENTES PÚBLICOS 5 945 €

O saldo evidenciado por esta rubrica respeita a reembolsos pedidos de IVA.

3.1.4. – FUNDADORES/BENEMÉRITOS/PATROCINADORES/DOADORES/ASSOCIADOS/MEMBROS

Unid: €

Cód -	Rubricas / Anos	2019	2020	Δ Valor	Δ %
2643	Quota	115 277	162 565	47 288	41,0%
2691	Perdas por imparidade acumuladas	-72 575	-107 520	-34 945	48,2%
	Total	42 702	55 045	12 343	28,9%

As quotas a receber de 2019 para 2020 apresentam a seguinte discriminação e evolução:

Unid: €

Cód -	Rubricas	2019	2020	Δ Valor	Δ %
264301	quotas 2014	2 532	2 055	-477	-18,8%
264302	quotas 2015	8 949	8 913	-36	-0,4%
264303	quotas 2016	11 336	11 265	-71	-0,6%
264304	quotas 2017	23 406	23 251	-155	-0,7%
264305	quotas 2018	35 925	35 676	-249	-0,7%
264306	quotas 2019	33 559	23 957	-9 602	-28,6%
264307	quotas 2020	-71	57 526	57 597	-81697,2%
264308	quotas anteriores a 2014	-360	-		
264309	ano 2021		-78		
2691	Perdas por imparidade acumuladas - Quotas	-72 575	-107 520	-34 945	48,1%
	Total	42 702	55 045	12 343	28,9%

Em 2017 a Direção definiu uma política de imparidades a aplicar ao atraso das quotas. Desta forma, nas quotas em atraso com prazo superior a 2 anos foram consideradas imparidades de 100% do valor, as superiores a 1 ano, 50% e as até um ano 25%.

3.1.5. – OUTRAS CONTAS A RECEBER 44 201 €

Unid: €

Cód -	Rubricas	2019	2020	Δ Valor	Δ %
278	Outras contas a receber	44 201	43 501	-700	-1,6%

As "outras contas a receber" encontram-se discriminadas no anexo

Nesta rubrica encontra-se incluído saldo devedor da conta 278423-Comp. Seguro Fidelidade/Império no montante de 7 420, o qual carece de análise, devendo ser solicitado extrato conta-corrente à entidade a fim de conciliar contas.
Também estão incluídos 5 566,16€ de adiantamentos efetuados ao pessoal.

Observação:

Esta situação já é recorrente, e não obtivemos extrato da Companhia, o qual deve ser solicitado em 2021, pois a natureza do saldo dá indícios que faltam contabilizar faturas de anos anteriores.
Dever-se-á analisar se efetivamente existem tantos adiantamentos ao pessoal.

3.1.6. – DIFERIMENTOS 18 282 €

As verbas registadas nesta rubrica respeitam a pagamento efetuados no ano 2020, mas que são gastos ou custos do ano seguinte.

3.1.7. – EXISTÊNCIAS (matérias de consumo)

O valor das existências em armazém apresenta a seguinte evolução:

Unid: €

Cód -	Rubricas / Anos	2019	2020	Δ Valor	Δ %
33	Matérias primas, subsidiárias e de consumo	23 775	25 158	1 383	5,8%

Na movimentação das existências a ALFER utiliza o sistema de inventário permanente.

3.1.8. – ACTIVOS FIXOS TANGÍVEIS

Apresentam a seguinte discriminação:

Unid: €

Cód -	Rubricas / Anos	2019 Activo Bruto	2020 Activo Bruto	Δ Valor	Δ %
43	Activos fixos tangíveis				
4331	Terrenos e recursos naturais	14 650	14 650	0	0,0%
4332	Edifícios e o. construções	5 230 664	5 241 423	10 759	0,2%
4333	Equipamento básico	572 373	600 835	28 462	5,0%
4334	Equipamento de transporte	183 786	183 786	0	0,0%
4335	Equipamento administrativo	71 306	71 306	0	0,0%
4336	Eq. Básico (ferramentas)	55 668	55 668	0	0,0%
4337	Outros activos fixos tangíveis	70 442	70 442	0	0,0%
	TOTAL	6 199 331	6 238 552	39 220	0,6%
	DEPRECIAÇÕES ACUMULADAS	-2 515 891	-2 699 472	-183 581	7,3%
	TOTAL (LÍQUIDO)	3 683 441	3 539 080	-144 361	-3,9%

Os acréscimos de imobilizado referem-se a trabalhos de construção e compra de equipamentos.

3.1.9. – ACTIVOS FIXOS TANGÍVEIS EM CURSO 35 573 €

Os activos fixos tangíveis em curso apresentam a seguinte discriminação:

CÓDIGO	DESIGNAÇÃO	ANO		Variação
		2019	2020	
45	Investimentos em curso	31 698,38	35 572,88	3 874,50
453	Activos fixos tangíveis em curso	31 698,38	35 572,88	3 874,50
4531	UN1 - ENTRONCAMENTO	28 642,67	28 642,67	-
45311	Alteração das Instalações Elect	2 969,00	2 969,00	-
45312	2ª Fase Lar Entroncamento	19 914,49	19 914,49	-
45315	Alteração da secretaria e quarto	2 374,23	2 374,23	-
45316	Obras Manutenção - 2019	3 384,95	3 384,95	-
45317	Projeto remodelação Lar Ent		3 874,50	3 874,50

3.1.10. – ATIVOS INTANGÍVEIS 0 €

Apresentam a seguinte discriminação:

Unid: €

Anos / Cód - Rubricas	9	2020	Δ	
	Activo Bruto	Activo Bruto	Valor	%
44 Activos intangíveis				
4423 Programas de computador	4 262	4 262	0	0,0%
TOTAL	4 262	4 262	0	0,0%
DEPRECIAÇÕES ACUMULADAS	-4 262	-4 262	0	0,0%
TOTAL (LÍQUIDO)	0	0	0	

3.1.11. – INVESTIMENTOS FINANCEIROS 16 998 €

O saldo desta rubrica respeita unicamente do Fundo de Compensação de Trabalho.

3.2. - PASSIVO

Unid.:€

RUBRIAS	2019		2020		Δ	
	Valor	%	Valor	%	Valor	%
Passivo						
Fornecedores	158 389	3,9%	60 431	3,9%	-97 958	-61,8%
Adiantamentos de clientes	0	0,0%	0	0,0%	0	
Estado e outros entes públicos	37 282	0,9%	37 194	0,9%	-88	-0,2%
Fundadores/beneméritos/patrocinadores/doadores/assoc./membros	0	0,0%	0	0,0%	0	
Financiamentos obtidos	1 041 113	25,3%	951 690	25,3%	-89 423	-8,6%
Outras contas a pagar	237 505	5,8%	53 061	5,8%	-184 443	-77,7%
Diferimentos	165	0,0%	165	0,0%	0	0,0%
Outros passivos financeiros	0	0,0%	0	0,0%	0	
Total do Passivo	**1 474 455**	**35,9%**	**1 102 542**	**35,9%**	**-371 913**	**-25,2%**

3.2.1. – FORNECEDORES

Os valores registados por esta rubrica apresentam a seguinte evolução:

Unid: €

Cód -	Rubricas / Anos	2019	2020	Δ Valor	Δ %
221	Fornecedores c/c	156 360	60 431	-97 958	-61,6%

Foi efetuada circularização aos fornecedores e conferidos saldos de alguns fornecedores através do e-fatura, tendo-se procedido á regularização de alguns saldos.

Dever-se-á analisar se todas as faturas dos fornecedores estão a ser registadas, detetaram-se contas onde existe indícios que não.

3.2.2. - ESTADO E OUTROS ENTES PÚBLICOS

Unid: €

Cód -	Rubricas / Anos	2019	2020	Δ 19/18 Valor	Δ 19/18 %
242	Retenção impostos s/ rendimento				
2421	Trabalho dependente	3 564	4 045	481	13,5%
2422	Trabalho independente	378	663	285	75,6%
245	Contribuições p/ Segurança Social	31 589	30 985	-604	-1,9%
248	Outras tributações	1 752	894	-858	-49,0%
249	Outras retenções/penhora vencimentos	1 752	606	-1 146	-65,4%
	Total	37 282	37 193	89	0,2%

O saldo destas contas confere com as respectivas declarações fiscais.

3.2.3. – FINANCIAMENTOS OBTIDOS 951 690 €

Unid: €

Cód -	Rubricas / Anos	2019	2020	Δ Valor	Δ %
2511132	UN3 - Pinhal Novo - corrente	87 190	90 450	3 260	3,7%
2511231	UN3 - Pinhal Novo - não corrente	953 924	861 240	-92 684	-9,7%
	Total	1 041 114	951 690	-89 424	-8,6%

O saldo evidenciado por esta rubrica respeita a utilização parcial de empréstimo contratualizado no montante de 1 200 000 € para efeitos de investimento na construção da Obra do Lar do Pinhal Novo (UN3), dando como garantia a hipoteca do bem em causa. O saldo evidenciado pela contabilidade confere com o mapa de responsabilidades do Banco de Portugal.

3.2.4. – OUTRAS CONTAS A PAGAR 237 505 €

Unid: €

Cód -	Rubricas / Anos	2019	2020	Δ Valor	Δ %
23	Pessoal	3 068	723	-2 345	-76,4%
2711	Fornecedores investimentos	177	446	269	152,0%
2722	Remunerações a liquidar	200 278	234 188	33 910	16,9%
2782	Outros credores - empresas	2 171	941	-1 230	-56,7%
2789	Outros credores - diversos	31 811	50 952	19 141	60,2%
	Total	237 505	287 250	49 745	20,9%

Nas outras contas a pagar assumem expressão relevante as remunerações a pagar no montante de 234 188€, referentes a encargos com férias e subsídio de férias que são gastos do exercício de 2020 a pagar em 2021, as cauções de utentes no valor de 20 135 € e a dívida dos utentes de farmácias de 3 234€.

3.2.5. – DIFERIMENTOS 165 €

As verbas registadas nesta rubrica respeitam a recebimentos transferidos no ano 2019, mas que são réditos ou rendimentos dos anos seguintes (nomeadamente juros de depósitos a prazo).

Recomendação:

Deve ser regularizado o saldo desta conta

3.3. – FUNDOS PATRIMONIAIS

3.3.1. - SITUAÇÃO LÍQUIDA

No quadro seguinte apresenta-se a composição e evolução da situação liquida:

Unid: €

Cód -	Rubricas	ANOS 2019	ANOS 2020	Δ Valor	Δ %
Situação liquida					
51	Fundos	367 909	367 909	0	0,0%
56	Resultados transitados	1 945 229	2 058 127	-112 898	0,0%
58	Excedentes revalorização AFT e AFI	4 097	4 097	0	100,0%
59	Outras variações nos fundos patrimoniais	188 295	152 717	35 578	-100,0%
	Sub-total	2 525 531	2 602 850	77 320	3,1%
88	Resultado liquido exercicio	109 955	30 262	-79 693	-72,5%
	Total	2 635 486	2 633 112	-2 374	-0,1%

3.3.2. - RESULTADOS TRANSITADOS 2 058 127 €

Nesta conta foi registada a aplicação de resultados do ano 2019 (+ 109 955,35 €) e regularizações de saldos de contas (fornecedores, bancos, etc) referentes a anos anteriores de contas que não estavam corretos (débito de 21 714 € e crédito de 23 537 €).

3.3.3. - OUTRAS VARIAÇÕES NOS FUNDOS PATRIMONIAIS 152 717 €

CÓDIGO	DESIGNAÇÃO	ANO		Variação
		2019	2020	
59	Outras variações nos fundos patrimoniais	188 295,40	152 717,21	- 35 578
593	Subsídios	233 952,30	216 068,92	- 17 883
5931	UN1 - ENTRONCAMENTO	233 952,30	216 068,92	- 17 883
59311	Subsídio ao Investimento	233 952,30	216 068,92	- 17 883
593111	RIME - Incentivo ao Investimento	119 367,58	115 388,66	- 3 979
593112	RDACC	84 377,37	80 542,03	- 3 835
593113	QREN - Subsídio ao Investimento (006014)	30 207,35	20 138,23	- 10 069
594	Doações	- 15 812,79	- 15 812,79	-
5941	UN1 - ENTRONCAMENTO	- 15 812,79	- 15 812,79	-
59411	Renault Kangoo 99-47-ZQ	21 620,00	21 620,00	-
59413	Edifício Entroncamento	1 598,26	1 598,26	-
59414	Devolução de Donativo Indevido de Utente	- 100 000,00	- 100 000,00	-
59415	Utente Mário Avila Goulart	1 819,95	1 819,95	-
59416	Doação de Propriedades	53 619,64	53 619,64	-
594161	141003 S.J.Baptista - U965 Fração "C"	-	-	-
594162	141003 S.J.Baptista - U1064	16 401,08	16 401,08	-
594163	141919 Olaias - U520	8 881,00	8 881,00	-
594164	141919 Olaias - U-1166	11 141,65	11 141,65	-
594165	141919 Olaias - U1218	16 879,65	16 879,65	-
594166	141919 Olaias - R114 - Secção "O"	127,70	127,70	-
594167	141919 Olaias - R119 Secção "O"	188,56	188,56	-
59417	Doação herança valor	5 529,36	5 529,36	-
5941701	Alcino Mendes Tavares	5 529,36	5 529,36	-
599	Outras	- 29 864,11	- 47 538,92	- 17 695
5991	UN1 - ENTRONCAMENTO	- 29 864,11	- 47 538,92	- 17 695
59911	Estudo de Viabilidade	- 8 075,83	- 8 075,83	-
59912	Outras	- 21 788,28	- 39 463,09	- 17 695
599121	Amortizações Anos Anteriores	68 844,96	68 844,96	-
599122	Amortizações Anos 2007 e 2008	- 40 180,51	- 40 180,51	-
599123	Amortizações 2010	- 2 613,23	- 2 613,23	-
599124	Amortizações 2011 - Transição SNC	- 6 129,81	- 6 129,81	-
599125	Correcções	- 41 689,69	- 59 384,50	- 17 695

Na conta 593-Subsídios foram registados os subsídios ao investimento recebidos pela ALFER e as respetivas regularizações anuais decorrentes das depreciações.

Na conta 599125 foi registada a anulação de saldo das contas 27891091-Poise (Fundo 85%) => 15 040,59 € e 27891092=> Poise (CPN 15%) => 2 654,22 € que transitaram de anos anteriores.

3.3.4. - RESULTADO LÍQUIDO DO EXERCÍCIO 109 955 € (saldo credor)

Rendimentos e Gastos	Demonstração de Resultados - Contas 2º Grau							
	31-12-2018		31-12-2019		31-12-2020		Variação	%
Vendas	-	0,00%	-	0,00%	-	0,00%	-	0,00%
Prestações de serviços	1 353 163,19	1662,06%	1 845 267,19	663,18%	1 769 882,25	851,09%	- 75 384,94	-4,09%
Variações nos inventários da produção	-	0,00%	-	0,00%	-	0,00%	-	0,00%
Trabalhos para a própria entidade	-	0,00%	-	0,00%	-	0,00%	-	0,00%
SUBTOTAL I	1 353 163,19	1662,06%	1 845 267,19	663,18%	1 769 882,25	851,09%	- 75 384,94	-4,09%
Custo das mercadorias vendidas e das matérias consumidas	- 323 607,70	-397,49%	- 468 286,24	-168,30%	- 416 242,40	-200,16%	52 043,84	-11,11%
MARGEM BRUTA	1 029 555,49	1264,56%	1 376 980,95	494,88%	1 353 639,85	650,93%	- 23 341,10	-1,70%
Subsídios, doações e legados à exploração	631 973,58	776,24%	764 197,31	274,65%	922 709,15	443,74%	158 511,84	20,75%
Reversões	1 237,37	1,52%	-	0,00%	4 313,74	2,07%	4 313,74	100,00%
Ganhos por aumentos de justo valor	-	0,00%	-	0,00%	-	0,00%	-	0,00%
Outros rendimentos e ganhos	29 154,58	35,81%	25 523,08	9,17%	32 834,03	15,66%	7 308,95	27,74%
SUBTOTAL II	662 365,53	813,57%	789 720,39	283,82%	959 856,92	461,50%	169 136,53	21,62%
PROVEITOS OPERACIONAIS	2 016 629,12	2476,69%	2 634 687,68	947,00%	2 729 089,17	1312,69%	94 600,50	3,59%
Fornecimentos e serviços externos	- 309 024,53	-379,57%	- 322 622,99	-115,95%	- 420 428,05	-202,17%	- 97 805,06	30,32%
Gastos com o pessoal	- 1 249 157,06	-1534,31%	- 1 467 555,57	-528,36%	- 1 578 292,99	-759,09%	- 110 737,42	7,39%
Perdas por imparidade	- 27 346,49	-33,59%	- 38 661,93	-11,06%	- 50 102,69	-24,09%	- 11 250,76	62,40%
Perdas por reduções de justo valor	-	0,00%	-	0,00%	-	0,00%	-	0,00%
Provisões do período	-	0,00%	-	0,00%	-	0,00%	-	0,00%
Outros gastos e perdas	- 4 147,37	-5,09%	- 9 572,79	-3,44%	- 1 180,31	-0,57%	8 392,48	-87,67%
SUBTOTAL III (Gastos Operacionais)	- 1 913 283,15	-2350,04%	- 2 320 208,82	-837,13%	- 2 496 646,44	-1200,57%	- 167 357,62	7,18%
RES. ANTES DEPRECIA. E JUROS (EBITDA)	102 345,97	126,65%	305 698,86	109,87%	232 941,73	112,02%	- 72 757,13	-23,80%
Gastos de depreciação e de amortização	- 143 472,56	-176,22%	- 168 291,22	-60,48%	- 177 692,90	-85,46%	- 9 401,68	5,59%
RES. ANTES JUROS E IMPOSTOS (EBIT)	- 41 226,59	-50,64%	137 407,74	49,38%	55 248,83	26,57%	- 82 158,91	-59,79%
Juros, dividendos e outros rendimentos similares	4,46	0,01%	5,74	0,00%	21,62	0,01%	15,88	276,66%
Gastos e perdas de financiamento	- 20 835,64	-25,59%	- 27 458,13	-9,87%	- 25 008,54	-12,03%	2 449,59	-8,92%
RESULTADOS ANTES IMPOSTOS (RAI)	- 62 057,17	-76,22%	109 955,35	39,52%	30 261,91	14,55%	- 79 693,44	-72,48%
Imposto sobre o rendimento do período	-	0,00%	-	0,00%	-	0,00%	-	0,00%
RESULTADO LÍQUIDO DO PERÍODO	- 62 057,17	-76,22%	109 955,35	39,52%	30 261,91	14,55%	- 79 693,44	-72,48%

Cash-flow	81 414,79	100,00%	278 246,57	100,00%	207 954,81	100,00%	- 70 291,76	-25,26%

O resultado do exercício de 2020 registou valor positivo de 30 262 € evidenciando um decréscimo de 79 m.€ (-72,48%) relativamente ao ano anterior em que registaram o valor positivo de 110 m.€.

Para esta evolução do resultado líquido contribuiram as seguintes rubricas:

72 – Prestações serviços => ▼75 m.€ (-4,1%)

75 – Subsídios à exploração => ▲ 159 m.€ (+20,75%)

61 – Custo matérias consumidas => ▼ 52 m.€ (-11,11%=

62 _ Fornecimentos e serviços externos => ▲ 98 m.€ (+30,32%)

63 – Gastos com pessoal => ▲ 110 m.€ (+7,39%)

4 - CONCLUSÕES

Não tomámos conhecimento de outros factos ou situações relevantes que mereçam referência especial e conforme Certificação Legal de Contas que nesta data emitimos, é nossa convicção de que as demonstrações financeiras relativas ao exercício de 2020 apresentam de forma verdadeira e apropriada a situação económico-financeira da **Associação dos Lares Ferroviários.**

Entroncamento, 28 de Abril de 2021

Rosa Lopes, Gonçalves Mendes & Associado, S.R.O.C.
representada por
Carlos António Rosa Lopes

II – MAPAS E INDICADORES DE GESTÃO

ASSOCIAÇÃO DOS LARES FERROVIÁRIOS

Demonstração de Resultados por Natureza

Código	Rendimentos e Gastos	Demonstração de Resultados - Contas 2º Grau								Comparativo Orçamento - Contas 2º Grau			
		31-12-2018		31-12-2019		31-12-2020		Variação	%	31-12-2020	Orçamento	Desvio	%
71	Vendas	-	0,00%	-	0,00%	-	0,00%	-	0,00%	-	0,00%	-	0,00%
72	Prestações de serviços	1 353 163,19	1662,06%	1 845 267,19	663,18%	1 769 882,25	851,09%	- 75 384,94	-4,09%	1 830 387,11	680,19%	60 504,86	3,42%
73	Variações nos inventários da produção	-	0,00%	-	0,00%	-	0,00%	-	0,00%	-	0,00%	-	0,00%
74	Trabalhos para a própria entidade	-	0,00%	-	0,00%	-	0,00%	-	0,00%	-	0,00%	-	0,00%
	SUBTOTAL I	1 353 163,19	1662,06%	1 845 267,19	663,18%	1 769 882,25	851,09%	- 75 384,94	-4,09%	1 830 387,11	680,19%	60 504,86	3,42%
61	Custo das mercadorias vendidas e das matérias consumidas	- 323 607,70	-397,48%	- 469 266,24	-168,30%	- 415 242,40	-200,16%	52 043,84	-11,11%	- 491 663,12	-226,43%	- 76 420,72	15,12%
	MARGEM BRUTA	1 029 555,49	1264,58%	1 376 000,95	494,88%	1 353 639,85	650,93%	- 23 341,10	-1,70%	1 338 723,99	543,76%	- 14 915,86	-1,10%
75	Subsídios, doações e legados à exploração	631 973,58	776,24%	764 197,21	274,68%	922 788,15	443,74%	158 590,94	20,75%	840 516,08	404,18%	- 82 272,07	-8,92%
76	Reversões	1 237,37	1,52%	-	0,00%	4 313,74	2,07%	4 313,74	100,00%	-	0,00%	- 4 313,74	-100,00%
77	Ganhos por aumentos de justo valor	-	0,00%	-	0,00%	-	0,00%	-	0,00%	-	0,00%	-	0,00%
78	Outros rendimentos e ganhos	29 154,98	35,81%	25 523,06	9,17%	32 604,03	15,68%	7 080,95	27,74%	23 620,82	11,45%	- 8 783,21	-26,94%
	SUBTOTAL II	662 365,93	813,57%	789 720,28	283,82%	959 705,92	461,59%	169 985,63	21,52%	864 336,90	415,64%	- 95 369,02	-9,94%
	PROVEITOS OPERACIONAIS	2 015 529,12	2475,63%	2 634 987,88	947,00%	2 729 568,17	1312,59%	94 600,69	3,59%	2 694 724,81	1295,82%	- 34 864,16	-1,28%
62	Fornecimentos e serviços externos	- 309 024,53	-379,57%	- 322 622,09	-115,95%	- 420 428,05	-202,17%	- 97 805,96	30,32%	- 369 626,38	-177,74%	50 801,07	-12,08%
63	Gastos com o pessoal	- 1 349 157,06	-1657,31%	- 1 497 955,57	-538,36%	- 1 608 692,99	-773,59%	- 110 737,42	7,39%	- 1 540 006,31	-740,55%	68 686,68	-4,27%
65	Perdas por imparidade	- 27 346,49	-33,58%	- 30 891,93	-11,09%	- 50 102,69	-24,09%	- 19 210,76	62,40%	-	0,00%	50 102,69	-100,00%
66	Perdas por reduções de justo valor	-	0,00%	-	0,00%	-	0,00%	-	0,00%	-	0,00%	-	0,00%
67	Provisões do período	-	0,00%	-	0,00%	-	0,00%	-	0,00%	-	0,00%	-	0,00%
68	Outros gastos e perdas	- 4 147,37	-5,09%	- 9 572,79	-3,44%	- 1 180,31	-0,57%	8 392,48	-87,67%	- 3 085,36	-1,48%	- 1 905,05	161,40%
	SUBTOTAL III (Gastos Operacionais)	- 1 913 283,15	-2349,54%	- 2 329 268,52	-837,13%	- 2 496 646,44	-1200,57%	- 167 377,92	7,18%	- 2 404 981,77	-1156,33%	92 364,67	-3,78%
	RES. ANTES DEPRECIA. E JUROS (EBITDA)	102 245,97	125,59%	305 698,36	109,87%	232 941,73	112,02%	- 72 757,23	-23,80%	289 742,24	139,42%	57 499,51	24,64%
64	Gastos de depreciação e de amortização	- 143 472,86	-176,22%	- 168 291,22	-60,46%	- 177 692,90	-85,45%	- 9 401,68	5,59%	- 131 468,46	-63,23%	46 224,44	-26,00%
	RES. ANTES JUROS E IMPOSTOS (EBIT)	- 41 226,89	-50,64%	137 407,74	49,38%	55 248,83	26,57%	- 82 158,91	-59,79%	158 653,78	76,39%	103 694,95	187,52%
79	Juros, dividendos e outros rendimentos similares	4,46	0,01%	3,74	0,00%	21,62	0,01%	15,88	278,68%	48,20	0,02%	26,58	122,94%
69	Gastos e perdas de financiamento	- 20 835,64	-25,59%	- 27 459,13	-0,87%	- 25 008,54	-12,03%	2 449,59	-8,92%	- 25 733,29	-12,37%	- 724,75	2,90%
811	RESULTADOS ANTES IMPOSTOS (RAI)	- 62 058,17	-76,22%	109 955,35	39,52%	30 261,91	14,56%	- 79 693,44	-72,48%	133 168,69	64,06%	102 996,78	340,05%
812	Impostos sobre o rendimentos do período	-	0,00%	-	0,00%	-	0,00%	-	0,00%	-	0,00%	-	0,00%
810	RESULTADO LÍQUIDO DO PERÍODO	- 62 058,17	-76,22%	109 955,35	39,52%	30 261,91	14,56%	- 79 693,44	-72,48%	133 168,69	64,06%	102 996,78	340,05%
	Cash-flow	81 414,79	100,00%	278 246,57	100,00%	207 954,81	100,00%	- 70 291,76	-25,26%	264 657,15	100,00%	56 702,34	27,27%

ASSOCIAÇÃO DOS LARES FERROVIÁRIOS

Código de Contas	Rubricas	Notas	Balanço 31-12-2018		31-12-2019		31-12-2020		Variação	%
	ACTIVO									
	Activo não corrente									
43 (excepto 432), 453, 455, 458	Activos fixos tangíveis		3 747 346,46	94,25%	3 715 130,10	90,39%	3 574 662,59	90,06%	- 140 467,57	-3,78%
432, 453, 455, 458	Bens do património histórico e cultural		-	0,00%	-	0,00%	-	0,00%	-	0,00%
42, 452, 456, 458	Propriedades de investimento		-	0,00%	-	0,00%	-	0,00%	-	0,00%
44, 454, 456, 458	Activos intangíveis		-	0,00%	-	0,00%	-	0,00%	-	0,00%
41, 451, 456, 458	Investimentos financeiros		5 842,45	0,14%	10 360,44	0,25%	16 996,01	0,43%	6 635,57	64,06%
268, 268, 269	Fundadores/benemérito/patrocinadores/doadores/assoc. Investidores		-	0,00%	-	0,00%	-	0,00%	-	0,00%
2741	Outros		-	0,00%	-	0,00%	-	0,00%	-	0,00%
			3 753 188,93	94,40%	3 725 490,60	90,64%	3 591 658,60	90,49%	- 133 832,00	-3,59%
	Activo corrente									
32 a 37, 381 e 387, 39	Inventários		16 825,13	0,42%	23 776,66	0,58%	25 156,13	0,63%	1 380,27	5,82%
21 (excepto 218)	Clientes		22 200,47	0,56%	26 523,04	0,65%	29 308,21	0,74%	2 785,17	44,21%
228, 229, 2713, 278	Adiantamentos a fornecedores		-	0,00%	-	0,00%	-	0,00%	-	0,00%
24	Estado e outros entes públicos		11 703,48	0,29%	14 602,67	0,36%	5 944,68	0,15%	- 8 717,99	-59,40%
268, 268, 269	Fundadores/benemérito/patrocinadores/doadores/assoc. Investidores		50 931,85	1,28%	42 701,52	1,04%	55 045,38	1,39%	12 343,86	28,91%
222; 228; 229; 2721; 278; 279; 29 e 2711 (SC)	Outras contas a receber		61 767,22	1,55%	44 201,20	1,08%	43 501,27	1,10%	- 699,93	-1,58%
281	Diferimentos		7 751,75	0,20%	9 503,15	0,23%	16 282,51	0,41%	6 782,36	62,44%
14; 46	Outros activos financeiros		-	0,00%	-	0,00%	-	0,00%	-	0,00%
11; 12; 13	Caixa e depósitos bancários		49 283,05	1,24%	229 219,90	5,58%	200 950,78	5,06%	- 28 328,12	-12,36%
			221 271,93	5,61%	384 442,34	9,36%	376 190,96	9,51%	- 8 251,38	-2,15%
	Total do Activo		3 974 160,86	100,00%	4 109 940,94	100,00%	3 969 849,56	100,00%	- 140 091,38	-3,41%

Código de Contas	Rubricas	Notas	Balanço 31-12-2018		31-12-2019		31-12-2020		Variação	%
	FUNDOS PATRIMONIAIS E PASSIVO									
	Fundos Patrimoniais									
51; 251; 252	Fundos		387 906,87	9,76%	387 906,87	9,44%	387 906,87	9,77%	-	0,00%
52	Excedentes técnicos		-	0,00%	-	0,00%	-	0,00%	-	0,00%
55	Reservas		-	0,00%	-	0,00%	-	0,00%	-	0,00%
56	Resultados transitados		1 960 457,13	49,63%	1 945 228,93	47,30%	2 058 126,97	51,84%	112 898,04	5,80%
58	Excedentes de revalorização		25 535,95	0,64%	4 097,49	0,10%	4 097,49	0,10%	-	0,00%
57; 59	Outras variações no capital próprio		211 595,42	5,32%	188 295,40	4,58%	192 717,21	3,85%	- 20 578,19	-10,93%
			2 585 472,24	65,04%	2 525 530,69	61,41%	2 643 848,54	66,57%	77 319,85	3,06%
818	Resultado líquido do período		- 62 058,17	-1,56%	109 955,35	2,68%	30 261,91	0,76%	- 79 693,44	-72,48%
	Total dos fundos patrimoniais		2 523 414,07	64,00%	2 635 486,04	64,12%	2 674 110,45	66,33%	- 2 373,59	-0,09%
	Passivo									
	Passivo não corrente									
29 (excepto 298)	Provisões		-	0,00%	-	0,00%	-	0,00%	-	0,00%
298	Provisões específicas		-	0,00%	-	0,00%	-	0,00%	-	0,00%
25	Financiamentos obtidos		1 041 395,36	26,20%	950 903,81	23,21%	861 240,31	21,69%	- 89 663,50	-9,72%
237, 2711, 2712, 273, 2742, 275	Outras contas a pagar		-	0,00%	-	0,00%	-	0,00%	-	0,00%
			1 041 395,36	26,20%	950 903,81	23,21%	861 240,31	21,69%	- 89 663,50	-9,72%
	Passivo corrente									
22 (excepto 228 e 229)	Fornecedores		61 806,63	1,56%	158 388,52	3,86%	60 430,91	1,52%	- 97 958,01	-61,85%
218, 219	Adiantamentos de clientes		-	0,00%	-	0,00%	-	0,00%	-	0,00%
24	Estado e outros entes públicos		32 370,43	0,81%	37 282,27	0,91%	37 193,66	0,94%	- 88,61	-0,24%
268, 268, 269, 268	Fundadores/benemérito/patrocinadores/doadores/assoc. Investidores		-	0,00%	-	0,00%	-	0,00%	-	0,00%
12; 26	Financiamentos obtidos		58 154,64	1,46%	87 189,50	2,12%	90 450,12	2,28%	3 260,63	3,74%
231; 238; 2711; 2712; 2722; 276; 278; 21 (SC)	Outras contas a pagar		230 872,10	5,81%	237 504,92	5,78%	287 249,72	7,24%	49 744,80	20,94%
282	Diferimentos		6 369,63	0,16%	165,39	0,00%	165,39	0,00%	0,00	0,00%
14	Outros passivos financeiros		-	0,00%	-	0,00%	-	0,00%	-	0,00%
			389 391,43	9,80%	520 531,00	12,67%	475 489,80	11,98%	- 45 041,20	-8,66%
	Total do Passivo		1 430 786,79	36,00%	1 474 434,90	35,88%	1 336 730,11	33,67%	- 137 704,79	-9,34%
	Total dos fundos patrimoniais e do passivo		3 974 160,86	100,00%	4 109 940,94	100,00%	3 969 849,56	100,00%	- 140 091,38	-3,41%

Códigos	Descrição das Contas	31 dezembro 2019	31 dezembro 2018	31 dezembro 2020	Variação	
					Valor	%
72	***Prestações de serviços ****	**-1 363 163,19**	**-1 040 267,19**	**-1 769 693,25**	**75 394,94**	**-4,1%**
721	Quotas utilizadores	-1 149 699,84	-1 064 289,43	-1 066 650,34	77 039,09	-4,7%
722	Quotizações e jóias	-169 574,00	-169 551,00	-169 200,00	351,00	-0,2%
723	Promoções para captação de recursos	0,00	0,00	0,00	0,00	0,0%
724	Rendimentos de patrocinadores e colaboradores	0,00	0,00	0,00	0,00	0,0%
725	Serviços secundários	-35 368,94	-32 546,44	-53 840,58	-21 294,14	65,4%
726	IVA dos serviços com imposto incluído	0,00	0,00	0,00	0,00	0,0%
	... ...					
728	Descontos e abatimentos	1 471,99	1 119,68	19 609,67	18 088,69	1060,1%
75	***Subsídios, doações e legados à exploração***	**-631 973,58**	**-764 197,31**	**-822 788,15**	**-188 690,84**	**29,8%**
751	Subsídios do Estado e outros entes públicos	-603 356,00	-719 488,16	-878 975,04	-159 488,96	22,2%
752	Subsídios de outras entidades	0,00	-1 860,14	-6 627,43	-4 767,29	256,3%
753	Doações e heranças	-28 615,58	-42 848,60	-37 185,68	5 663,31	-13,2%
754	Legados	0,00	0,00	0,00	0,00	0,0%

Códigos	Descrição das Contas	31 dezembro 2019	31 dezembro 2018	31 dezembro 2020	Variação 19/18	
					Valor	%
6	**GASTOS ***					
61	***Custo das mercadorias vendidas e das matérias consu***	**323 607,70**	**466 250,24**	**416 242,40**	**-52 043,84**	**-11,1%**
611	Mercadorias	0,00	0,00	0,00	0,00	0,0%
612	Matérias-primas, subsidiárias e de consumo	323 607,70	466 459,69	416 242,40	-50 217,29	-10,8%
613	Activos biológicos (compras)*	0,00	0,00	0,00	0,00	0,0%
614	Materiais de consumo	0,00	1 826,55	0,00	-1 826,55	-100,0%
62	***Fornecimentos e serviços externos***	**309 024,57**	**322 622,09**	**420 426,05**	**97 803,96**	**30,3%**
621	Subcontratos	0,00	0,00	0,00	0,00	0,0%
622	Serviços especializados	139 021,02	131 402,42	163 642,67	32 240,25	24,5%
6221	Trabalhos especializados	72 427,05	74 252,82	107 248,75	32 995,93	44,4%
6222	Publicidade e propaganda	4 969,14	3 365,23	129,52	-3 235,71	-96,1%
6223	Vigilância e segurança	0,00	0,00	347,48	347,48	100,0%
6224	Honorários	36 002,76	18 555,28	20 875,37	2 320,09	12,5%
6225	Comissões	0,00	0,00	0,00	0,00	0,0%
6226	Conservação e reparação	22 340,85	31 038,10	32 089,45	1 051,35	3,4%
	... ...					
6228	Outros	3 261,42	4 190,89	2 952,10	-1 238,79	-29,6%
623	Materiais	15 081,69	19 687,86	21 919,65	2 231,79	11,9%
6231	Ferramentas e utensílios de desgaste rápido	6 564,03	12 094,85	12 513,97	419,12	3,5%
6232	Livros e documentação técnica	0,00	0,00	0,00	0,00	0,0%
6233	Material de escritório	4 855,72	6 082,24	3 721,15	-2 361,09	-38,8%
6234	Artigos para oferta	660,24	284,41	5 499,70	5 215,29	1833,7%
	...					
6238	Outros	666,70	1 126,36	184,83	-941,53	-83,6%
624	Energia e fluidos	116 076,27	129 864,10	149 605,85	19 741,75	15,2%
6241	Electricidade	59 240,44	67 460,60	83 408,71	15 948,79	23,6%
6242	Combustíveis	39 979,50	38 568,63	34 266,57	-4 302,26	-11,2%
6243	Água	15 856,24	23 832,35	31 932,57	8 100,22	34,0%
	...					
6248	Outros	0,00	0,00	0,00	0,00	0,0%
625	Deslocações, estadas e transportes	6 869,62	4 016,43	2 386,06	-2 632,37	-61,3%
6251	Deslocações e estadas	3 915,46	3 992,18	1 607,36	-2 384,82	-59,7%
6252	Transportes de pessoal	0,00	107,05	230,60	123,55	115,4%
6253	Transportes de mercadorias	0,00	0,00	0,00	0,00	0,0%
	...					
6258	Outros	754,16	816,20	558,10	-260,10	-31,8%
626	Serviços diversos	33 178,93	38 948,28	82 963,82	46 014,54	124,9%
6261	Rendas e alugueres	614,75	2 704,41	547,55	-2 156,86	-79,8%
6262	Comunicação	12 635,90	12 808,10	11 573,62	-1 325,57	-10,3%
6263	Seguros	8 313,74	7 446,35	7 303,03	-143,32	-1,9%
6264	Royalties	0,00	0,00	0,00	0,00	0,0%
6265	Contencioso e notariado	0,00	205,67	5,00	-200,67	-97,6%
6266	Despesas de representação	0,00	382,61	0,00	-382,61	-100,0%
6267	Limpeza, higiene e conforto	472,30	1 721,97	54 360,98	52 639,01	3058,8%
6268	Outros serviços	10 937,06	11 489,08	9 043,62	-2 445,46	-21,3%
63	***Gastos com o pessoal***	**1 249 157,09**	**1 497 665,57**	**1 608 892,99**	**110 227,42**	**7,4%**
631	Remunerações dos órgãos sociais	0,00	0,00	0,00	0,00	0,0%
632	Remunerações do pessoal	985 935,61	1 183 783,60	1 278 598,34	94 814,74	8,0%
633	Benefícios pós-emprego	4 804,75	4 875,90	4 069,90	-806,00	-16,5%
6331	Prémios para pensões *	1 286,70	3 486,08	4 041,50	555,42	15,9%
6332	Outros benefícios	3 518,00	1 389,68	28,40	-1 361,48	-98,0%
634	Indemnizações	-2 064,71	8 459,90	-2 506,40	-10 966,30	-129,6%
635	Encargos sobre remunerações	218 589,64	262 295,86	282 599,60	20 343,74	7,8%
636	Seguros de acidentes no trabalho e doenças profissionais	38 549,17	38 323,86	48 931,56	9 607,70	25,5%
637	Gastos de acção social	0,00	0,00	0,00	0,00	0,0%
638	Outros gastos com o pessoal	3 042,65	2 256,34	0,00	-2 256,34	-100,0%

CERTIFICAÇÃO LEGAL DAS CONTAS

RELATO SOBRE A AUDITORIA DAS DEMONSTRAÇÕES FINANCEIRAS

Opinião

Auditámos as demonstrações financeiras anexas da **"Associação dos Lares Ferroviários"**, que compreendem o balanço em 31 de Dezembro de 2020 (que evidencia um total de 3 970 milhares de euros e um total de fundos patrimoniais de 2 633 milhares de euros, incluindo um resultado líquido positivo de 30 milhares de euros), a demonstração dos resultados por naturezas, a demonstração de fluxos de caixa e a demonstração das alterações no fundo patrimonial, relativas ao ano findo naquela data, e as notas anexas às demonstrações financeiras que incluem um resumo das políticas contabilísticas significativas.

Em nossa opinião, as demonstrações financeiras anexas estão preparadas, em todos os aspetos materiais, de acordo com a Norma Contabilística e de Relato Financeiro para Entidades do Setor Não Lucrativo adotada em Portugal através do Sistema de Normalização.

Bases para a opinião

A nossa auditoria foi efetuada de acordo com as Normas Internacionais de Auditoria (ISA) e demais normas e orientações técnicas e éticas da Ordem dos Revisores Oficiais de Contas. As nossas responsabilidades nos termos dessas normas estão descritas na secção "Responsabilidades do auditor pela auditoria das demonstrações financeiras" abaixo. Somos independentes da Entidade nos termos da lei e cumprimos os demais requisitos éticos nos termos do código de ética da Ordem dos Revisores Oficiais de Contas.

Estamos convictos de que a prova de auditoria que obtivemos é suficiente e apropriada para proporcionar uma base para a nossa opinião.

Responsabilidades do órgão de gestão e do órgão de fiscalização pelas demonstrações financeiras

O órgão de gestão é responsável pela:

- preparação de demonstrações financeiras de acordo com a Norma Contabilística e de Relato Financeiro para Entidades do Setor Não Lucrativo adotada em Portugal através do Sistema de Normalização;
- elaboração do relatório de gestão nos termos legais e regulamentares aplicáveis;
- criação e manutenção de um sistema de controlo interno apropriado para permitir a preparação de demonstrações financeiras isentas de distorção material devida a fraude ou erro;
- adoção de políticas e critérios contabilísticos adequados nas circunstâncias; e
- avaliação da capacidade da Entidade de se manter em continuidade, divulgando, quando aplicável, as matérias que possam suscitar dúvidas significativas sobre a continuidade das atividades.

O órgão de fiscalização é responsável pela supervisão do processo de preparação e divulgação da informação financeira da Entidade.

Responsabilidades do auditor pela auditoria das demonstrações financeiras

A nossa responsabilidade consiste em obter segurança razoável sobre se as demonstrações financeiras como um todo estão isentas de distorções materiais devido a fraude ou erro, e emitir um relatório onde conste a nossa opinião. Segurança razoável é um nível elevado de segurança mas não é uma garantia de que uma auditoria executada de acordo com as ISA detetará sempre uma distorção material quando exista. As distorções podem ter origem em fraude ou erro e são consideradas materiais se, isoladas ou conjuntamente, se possa razoavelmente esperar que influenciem decisões económicas dos utilizadores tomadas com base nessas demonstrações financeiras.

Como parte de uma auditoria de acordo com as ISA, fazemos julgamentos profissionais e mantemos ceticismo profissional durante a auditoria e também:

- identificamos e avaliamos os riscos de distorção material das demonstrações financeiras, devido a fraude ou a erro, concebemos e executamos procedimentos de auditoria que respondam a esses riscos, e obtemos prova de auditoria que seja suficiente e apropriada para proporcionar uma base para a nossa opinião. O risco de não detetar uma distorção material devido a fraude é maior do que o risco de não detetar uma distorção material devido a erro, dado que a fraude pode envolver conluio, falsificação, omissões intencionais, falsas declarações ou sobreposição ao controlo interno;
- obtemos uma compreensão do controlo interno relevante para a auditoria com o objetivo de conceber procedimentos de auditoria que sejam apropriados nas circunstâncias, mas não para expressar uma opinião sobre a eficácia do controlo interno da Entidade;
- avaliamos a adequação das políticas contabilísticas usadas e a razoabilidade das estimativas contabilísticas e respetivas divulgações feitas pelo órgão de gestão de acordo com a Norma Contabilística e de Relato Financeiro para Entidades do Setor Não Lucrativo adotada em Portugal através do Sistema de Normalização;
- concluímos sobre a apropriação do uso, pelo órgão de gestão, do pressuposto da continuidade e, com base na prova de auditoria obtida, se existe qualquer incerteza material relacionada com acontecimentos ou condições que possam suscitar dúvidas significativas sobre a capacidade da Entidade para dar continuidade às suas atividades. Se concluirmos que existe uma incerteza material, devemos chamar a atenção no nosso relatório para as divulgações relacionadas incluídas nas demonstrações financeiras ou, caso essas divulgações não sejam adequadas, modificar a nossa opinião. As nossas conclusões são baseadas na prova de auditoria obtida até à data do nosso relatório. Porém, acontecimentos ou condições futuras podem levar a que a Entidade descontinue as suas atividades;
- avaliamos a apresentação, estrutura e conteúdo global das demonstrações financeiras, incluindo as divulgações, nos termos da Norma Contabilística e de Relato Financeiro para Entidades do Setor Não Lucrativo adotada em Portugal através do Sistema de Normalização; e
- comunicamos com os encarregados da governação, entre outros assuntos, o âmbito e o calendário planeado da auditoria, e as conclusões significativas da auditoria incluindo qualquer deficiência significativa de controlo interno identificado durante a auditoria.

A nossa responsabilidade inclui ainda a verificação da concordância da informação constante do relatório de atividades/gestão com as demonstrações financeiras.

RELATO SOBRE OUTROS REQUISITOS LEGAIS E REGULAMENTARES

Sobre o relatório de gestão

Em nossa opinião, o relatório de atividades/gestão foi preparado de acordo com as leis e regulamentos aplicáveis em vigor e a informação nele constante é coerente com as demonstrações financeiras auditadas, não tendo sido identificadas incorreções materiais.

Entroncamento, 28 de Abril de 2021

Rosa Lopes, Gonçalves Mendes & Associados, SROC, Lda
Representada por Carlos António Rosa Lopes (ROC nº 645)